

# Bestelling basispakket FC Gullegem

Beste Speler,

Beste Ouder van Fc Gullegem,

Je basispakket, dat inbegrepen is in het lidgeld, moet via PSD besteld worden.

Alle bijbestellingen gaan via de webshop [FC Gullegem - webshop \(webshopfcgullegem.be\)](http://webshopfcgullegem.be).

Let wel, de webshop wordt pas open gezet vanaf juni.

Op de volgende pagina's leggen we je uit hoe je je basispakket kan bestellen.

## Opmerkingen:

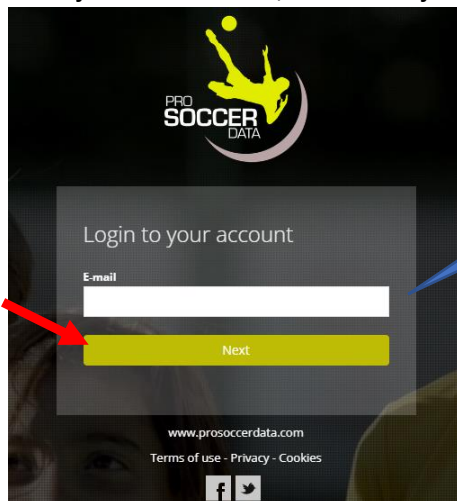
- Het basispakket en extra kledij wordt kan enkel worden afgehaald indien het lidgeld is betaald.
- Je kan je bestelling ten allen tijde aanpassen, tot de moment van afhaling.
- **Geen bestelling in PSD = Geen basispakket.**  
We moeten streng zijn...

## Hoe ga ik te werk?

- Open je browser en log in op prosoccer data
  - Surf naar [www.prosoccerdata.com](http://www.prosoccerdata.com) of
  - via deze link [ProSoccerData | Online soccer management platform](#)

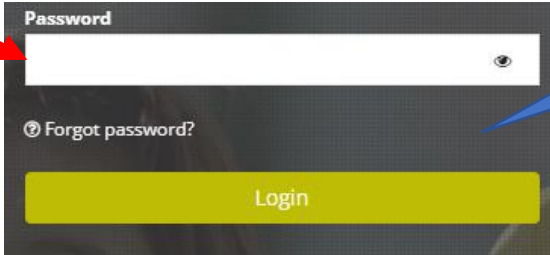
LET OP kledij bestellen **kan je enkel via de computer bestellen, niet via de APP**

- Geef je emailadres is, waarmee je account werd aangemaakt



Weet je je mailadres niet meer,  
contacteer dan  
[Gaetan.cottenier@fcgullegem.be](mailto:Gaetan.cottenier@fcgullegem.be)

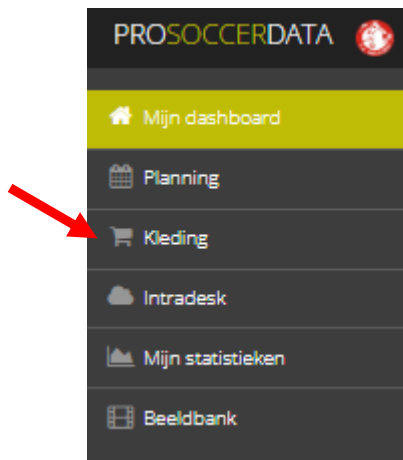
- Geef je paswoord in




A screenshot of a login form. At the top, the word "Password" is written above a white input field. To the right of the input field is an eye icon. Below the input field is a link that says "Forgot password?". At the bottom of the form is a yellow button labeled "Login". A red arrow points to the password input field.

Hier kunnen jullie jullie paswoord resetten mocht je die niet meer weten

- Op het dashboard (rechterkant) klik je op "kleding"

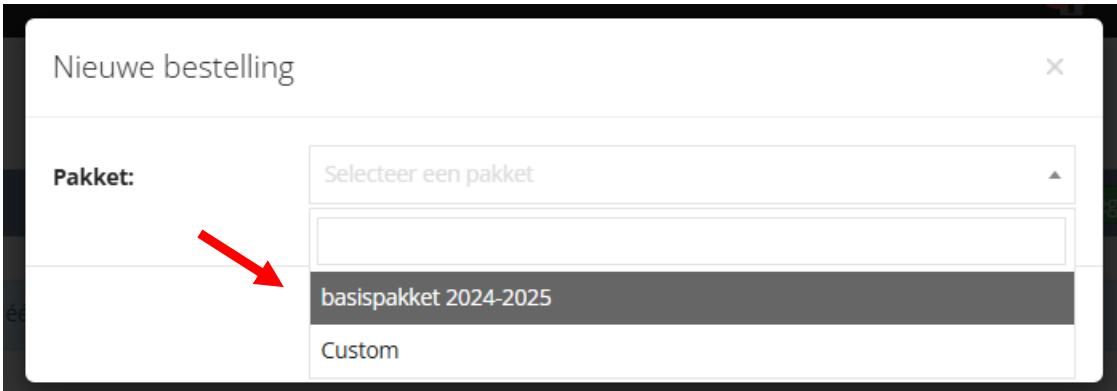


- Klik op "+ bestelling toevoegen"



A screenshot of a "Mijn bestellingen" (My orders) section. At the top right, there is a green button labeled "+ Bestelling toevoegen" (Add order), indicated by a red arrow. Below the button is a light blue message box that says "Je hebt nog geen bestellingen, overweeg om er één te plaatsen." (You have no orders yet, consider placing one).

- Selecteer "Basispakket 2024-2025"



A screenshot of a "Nieuwe bestelling" (New order) form. The "Pakket:" (Package) field is a dropdown menu with the text "Selecteer een pakket" (Select a package). A red arrow points to the dropdown menu. The dropdown is open, showing two options: "basispakket 2024-2025" (highlighted) and "Custom".

- Geef voor elk stuk de gewenste maat in
  - o Een keeper bestelt zwarte kousen
  - o Een veldspeler bestelt rode kousen

Nieuwe bestelling ×

**Pakket:** basispakket 2024-2025 × ▾

Artikel	Maat
Keepertrui	geen - veldspeler ▾
Trainingsbroek	152 ▾
Top	152 ▾
Wedstrijdshort	152 ▾
Wedstrijdkousen	ROOD - 2 (schoenmaat 32 - 35) ▾

**!!!! Opgepast !!!!** Als veldspeler heb je geen recht op een keepertrui , hier selecteer je “ geen – veldspeler” aan.

- Afsluiten (en doorsturen van de bestelling naar de kledij-verantwoordelijken) – klik op “Bestellen”. Geef geen opmerking mee, dat kunnen we niet lezen.

Nieuwe bestelling ×

**Overzicht bestellingen**

**Product**

1x Trainingsbroek 152

1x Top 152

1x Wedstrijdshort 152

1x Wedstrijdkousen ROOD - 2 (schoenmaat 32 - 35)

1x Keepertrui geen - veldspeler

**Totale prijs: € 0,00**

**Opmerking**